

# TUTORIEL FRAMALISTE

guide à l'utilisation de la liste de diffusion d'email sur framalistes.org

<https://framalistes.org/sympa/info/commun.e.vallee>

[commun.e.vallee@framalistes.org](mailto:commun.e.vallee@framalistes.org)

## **Table des matières**

<b>Connexion et abonnement</b>	<b>2</b>
Pour "Se connecter"	2
Pour "S'abonner" ou "Se désabonner"	3
<b>Envoyer et répondre à un message</b>	<b>4</b>
Depuis votre messagerie	4
Depuis framaliste	4
<b>Documents partagés</b>	<b>5</b>
Télécharger un documents	5
Copier le lien d'un document	5
<b>Liste de diffusion</b>	<b>6</b>
A quoi ça sert ?	6
Pour consulter les "Archives"	6
Pour consulter les "Abonnés"	7

# 1. Connexion et abonnement

Rendez-vous sur la page internet à l'adresse suivante pour se connecter, s'abonner ou se désabonner : <https://framalistes.org/sympa/info/commun.e.vallee>

## a. Pour "Se connecter"

Cliquer sur le lien "connexion" en haut à droite.

The screenshot shows the website header with navigation links: Accueil, Rechercher une liste, Assistance, and Connexion. The main content area features the title 'commun.e.vallee - Organisation événement du 30 novembre au 1er décembre 2019' and the email address 'commun.e.vallee@framalistes.org'. Below this, there is a description of the event and links for 'S'abonner' and 'Se désabonner'. On the left side, there is a sidebar with 'Options de liste' and 'Accueil de la liste' sections.

Pour une première connexion, vous devez renseigner une adresse mail et créer un mot de passe.

The screenshot shows the 'Connexion' form with fields for 'adresse email' and 'mot de passe', and a 'Valider' button. Below the form, there is a link for 'Première connexion ? Mot de passe perdu ?' which is circled in red with a red arrow pointing to it.

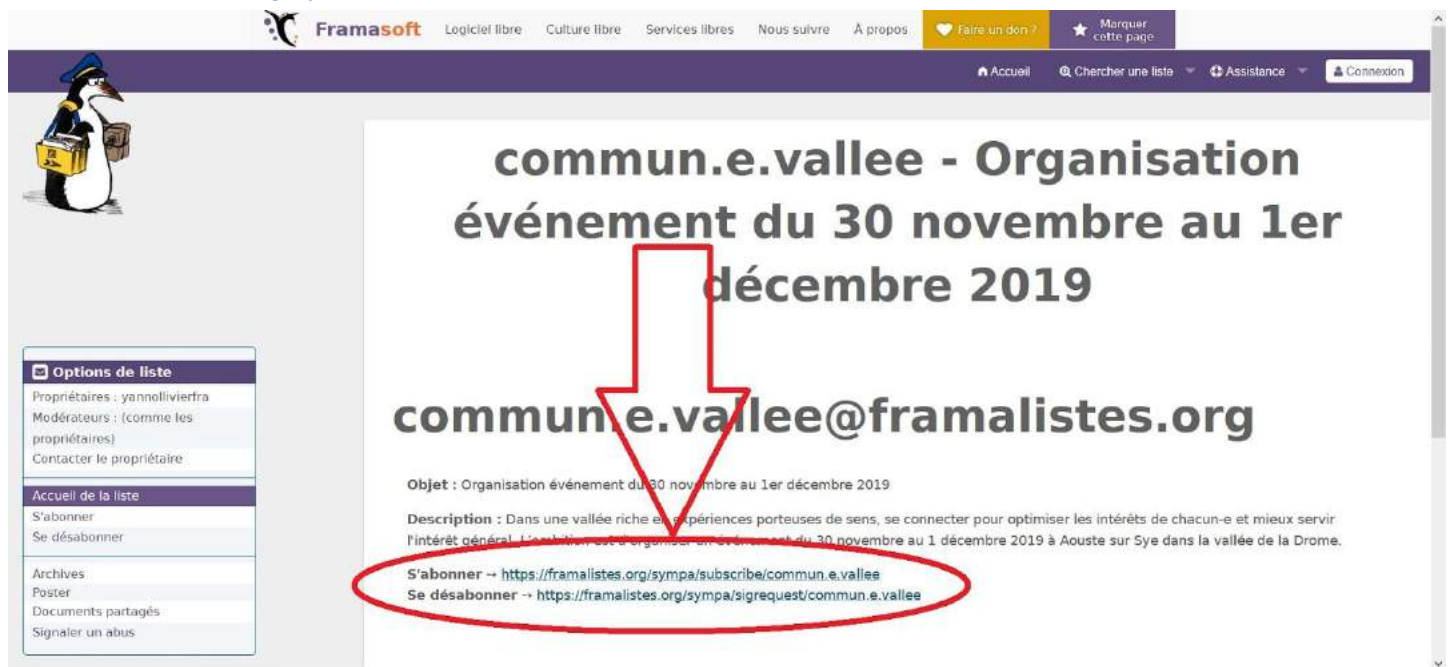
Pour les connexions suivantes vous renseignez directement votre mail et votre mot de passe.

The screenshot shows the 'Connexion' form with fields for 'adresse email' and 'mot de passe', and a 'Valider' button. The form fields are circled in red with a red arrow pointing to them.

## b. Pour “S’abonner” ou “Se désabonner”

Toujours à la même adresse :

<https://framalistes.org/sympa/info/commun.e.vallee>



The screenshot shows the website interface for 'commun.e.vallee'. The main heading reads 'commun.e.vallee - Organisation événement du 30 novembre au 1er décembre 2019'. Below this, the email address 'commun.e.vallee@framalistes.org' is displayed. A red arrow points from the heading down to the email address. Underneath the email address, there are two lines of text: 'S'abonner → <https://framalistes.org/sympa/subscribe/commun.e.vallee>' and 'Se désabonner → <https://framalistes.org/sympa/sigrequest/commun.e.vallee>'. These two lines are circled in red. On the left side, there is a sidebar with 'Options de liste' and 'Accueil de la liste' sections.

Indiquez votre mail et votre nom puis cliquer sur “Je m’abonne à commun.e vallée”.



This screenshot shows the subscription form. The main heading is 'commun.e.vallee - Organisation événement du 30 novembre au 1er décembre 2019'. Below it is the email address 'commun.e.vallee@framalistes.org'. The form includes a text input field for 'Votre adresse email :', a 'Nom :' label, and another text input field. A red circle highlights the email input field, and a red arrow points from it to the 'Je m'abonne à commun.e.vallee' button. The text 'Vous avez demandé de vous abonner à la liste commun.e.vallee. Pour confirmer cette demande, prière de cliquer sur le bouton ci-dessous :' is visible above the form fields.

ou

Indiquez votre mail puis cliquer sur “Je me désabonne de commun.e vallée”.



This screenshot shows the unsubscribe form. The main heading is 'commun.e.vallee - Organisation événement du 30 novembre au 1er décembre 2019'. Below it is the email address 'commun.e.vallee@framalistes.org'. The form includes a text input field for 'Votre adresse email :'. A red circle highlights the email input field, and a red arrow points from it to the 'Je me désabonne de commun.e.vallee' button. The text 'Vous avez demandé à vous désabonner de la liste commun.e.vallee. Pour confirmer cette demande, prière de cliquer sur le bouton ci-dessous :' is visible above the form fields.

## 2. Envoyer et répondre à un message

Deux possibilité s'offre à vous mais la première est plus pratique.

### a. Depuis votre messagerie

Depuis votre boîte mail personnel, envoyer un message à l'adresse suivante :

[commun.e.vallee@framalistes.org](mailto:commun.e.vallee@framalistes.org)

Cette solution permet plus de liberté et de souplesse pour la mise en page, l'ajout de lien ou de destinataire. Tous les envois et réponses à cette adresse mail, seront reçu par l'ensemble des abonnés à la liste de diffusion et enregistré dans les archives.

### b. Depuis framaliste

Depuis l'interface de la liste, une fois connecter, cliquez sur "Poster" en dessous d'archive, dans le menu de gauche.



The screenshot shows the left-hand navigation menu of the Framalistes interface. The 'Options de liste' section is expanded, and the 'Poster' option is highlighted with a red arrow. The main content area displays an event announcement for 'événement du 30 novembre au 1er décembre 2019' with details about the location and purpose.

Comme vous pouvez le voir, il y a très peu d'option disponible sur cette interface d'envoi.



The screenshot shows the 'Poster un message dans la liste' form. The form includes fields for 'De' (yannolivierfra@gmail.com), 'A' (commun.e.vallee@framalistes.org), and 'Objet'. There are buttons for 'Envoyer un message' and 'Envoyer une page web' at the top, and 'Envoyer à la liste' and 'M'envoyer le message' at the bottom. A red arrow points to the 'Poster' option in the left-hand menu.



### 3. Documents partagés

Depuis l'interface de la liste, une fois connecté, cliquez sur "Documents partagés", dans le menu de gauche.

The screenshot shows the interface for the mailing list 'commun.e.vallee@framalistes.org'. On the left, a navigation menu is visible with 'Documents partagés' highlighted in red. A red arrow points from this menu item to the 'Documents partagés' section in the main content area. The main content area displays the event title 'événement du 30 novembre au 1er décembre 2019' and the list name. Below this, there are sections for 'Options d'administration' and 'Gérer les abonnés'.

#### a. Télécharger un documents

Cliquez sur votre choix pour l'ouvrir dans votre navigateur et pouvoir le télécharger.

This screenshot shows the 'Documents partagés' section of the interface. A table lists shared documents. The first document, 'à invitation pour le 3 octobre.pdf', is highlighted with a red box. A red arrow points from the 'Documents partagés' menu item in the left sidebar to this document. The table has columns for 'Document', 'Auteur', 'Taille (Ko)', and 'Mise à jour'.

Document	Auteur	Taille (Ko)	Mise à jour
à invitation pour le 3 octobre.pdf	marion.richaud@yahoo.fr	36.346	26 sept. 2019 13:55:22

#### b. Copier le lien d'un document

Une fois afficher dans votre navigateur, copiez le lien dans l'URL.

The screenshot shows a web browser displaying the document 'à invitation pour le 3 octobre.pdf'. The URL in the address bar is circled in red. A red arrow points from the URL to the document content. The document content includes the title 'Commun.e vallée...' and the text: 'Si vous recevez cette invitation c'est sûrement parce que vous aussi vous faites partie d'une asso engagée, d'un collectif, et que vous êtes un-e citoyen-e potentiellement intéressé-e par la question des communs dans la vallée de la Drôme ?!'. Below this, it says 'Nous vous invitons donc à rejoindre la co-organisation de l'évènement « commun.e Vallée » qui aura lieu les 29/30 novembre et 1er décembre 2019.' and 'Le 11 septembre dernier, nous étions 16 représentants motivé-e-s pour lancer le chantier de cet évènement. La diversité était au rendez vous et les multiples casquettes de chacun-e font des relais dans plus d'une vingtaine d'initiative de la vallée. C'est réjouissant pour la suite ! Et quand on organise une « rencontre », n'est-ce pas essentiel de démarrer avec une belle brochette de fruits variés de la Vallée ? Alors on agrandit le cercle et on continue le tissage ? En fin de réunion, plusieurs commissions se sont créées ... et ce n'est pas fini ! Nous imaginons un évènement ouvert à tous ! Il y en aura pour tous les goûts : théâtre'.

## 4. Liste de diffusion

### a. A quoi ça sert ?

- \_ Permet à un expéditeur de diffuser des informations à tous les abonnés inscrits et de suivre l'organisation d'un ou des événements Commun.e vallée.
- \_ Outil de communication interne à travers une seule adresse électronique.
- \_ Seul les abonnés peuvent écrire à l'adresse de la liste et avoir accès au contenus.
- \_ Limitée à 500 inscrits (sauf sur demande à framasoftware).
- \_ Ce n'est pas une newsletter, ni un outil de communication externe.

### b. Pour consulter les "Archives"

Depuis l'interface de la liste, une fois connecter, cliquez sur "Archives", dans le menu de gauche.

The screenshot shows the interface for the email list 'commun.e.vallee@framalistes.org'. On the left, there is a navigation menu with the 'Archives' item highlighted by a red arrow. The main content area displays an announcement for an event on November 30 and December 1, 2019. Below the announcement, there are sections for 'Options d'administration' and 'Gérer les abonnés'.

## événement du 30 novembre au 1er décembre 2019

### commun.e.vallee@framalistes.org

**Objet :** Organisation événement du 30 novembre au 1er décembre 2019

**Description :** Dans une vallée riche en expériences porteuses de sens, se connecter pour optimiser les intérêts de chacun-e et mieux servir l'intérêt général. L'ambition est d'organiser un événement du 30 novembre au 1 décembre 2019 à Aouste sur Sye dans la vallée de la Drome.

**S'abonner** → <https://framalistes.org/sympa/subscribe/commun.e.vallee>  
**Se désabonner** → <https://framalistes.org/sympa/sigrequest/commun.e.vallee>

#### Options d'administration

Les options d'administration courantes sont listées ci-dessous ; L'ensemble des options d'administration sont accessibles via le lien Admin dans la section Options de liste du menu de navigation de gauche.

#### Gérer les abonnés

- Afficher la liste des membres
- Parcourir les demandes d'abonnement
- Parcourir les demandes de désabonnement
- Ajout/suppression d'abonnés

Tous les abonnés ont accès à l'ensemble des messages échangés à l'adresse :

[commun.e.vallee@framalistes.org](mailto:commun.e.vallee@framalistes.org)

The screenshot shows the interface for the email list 'commun.e.vallee@framalistes.org' with the 'Archives' menu item highlighted by a red arrow. The main content area displays the 'Archives de la liste' section, including a search bar and a list of messages from 2019.

## commun.e.vallee@framalistes.org

**Objet :** Organisation événement du 30 novembre au 1er décembre 2019

### Archives de la liste

Recherche Recherche avancée

2019 01 02 03 04 05 06 07 08 09 10 11 12

**09/2019 10 Messages**

Chronologique Discussions << < page 1 / 1 > >>

**CR réunion Commun.e vallée du 11 septembre 2019.** yannollivierfra, 14/09/2019

**Infos partagées.** Fabienne Soudé, 17/09/2019

**Pub Indésirable.** yannollivierfra, 20/09/2019

**invitation en document partagé.** marion.richaud, 26/09/2019

**Re: invitation en document partagé.** tristan.rechid, 26/09/2019

**Re: invitation en document partagé.** richaud marion, 26/09/2019

**Re: invitation en document partagé.** Alain AUBRY, 26/09/2019

**Re: invitation en document partagé.** richaud marion, 26/09/2019

**Re: invitation en document partagé.** Alain AUBRY, 26/09/2019

**Jeudi 3 octobre à 19h1.** marion.richaud, 26/09/2019

Pratique pour revenir sur des échanges manqué ou oublié voir effacer sur sa boîte mail.

### c. Pour consulter les "Abonnés"

Depuis l'interface de la liste, une fois connecter, cliquez sur "Abonnés", dans le menu de gauche.



**commun.e.vallee@framalistes.org**

Objet : Organisation événement du 30 novembre au 1er décembre 2019

Description : Dans une vallée riche en expériences porteuses de sens, se connecter pour optimiser les intérêts de chacun-e et mieux servir l'intérêt général. L'ambition est d'organiser un événement du 30 novembre au 1 décembre 2019 à Aouste sur Sye dans la vallée de la Drome.

S'abonner -> <https://framalistes.org/sympa/subscribe/commun.e.vallee>  
Se désabonner -> <https://framalistes.org/sympa/sigrequest/commun.e.vallee>

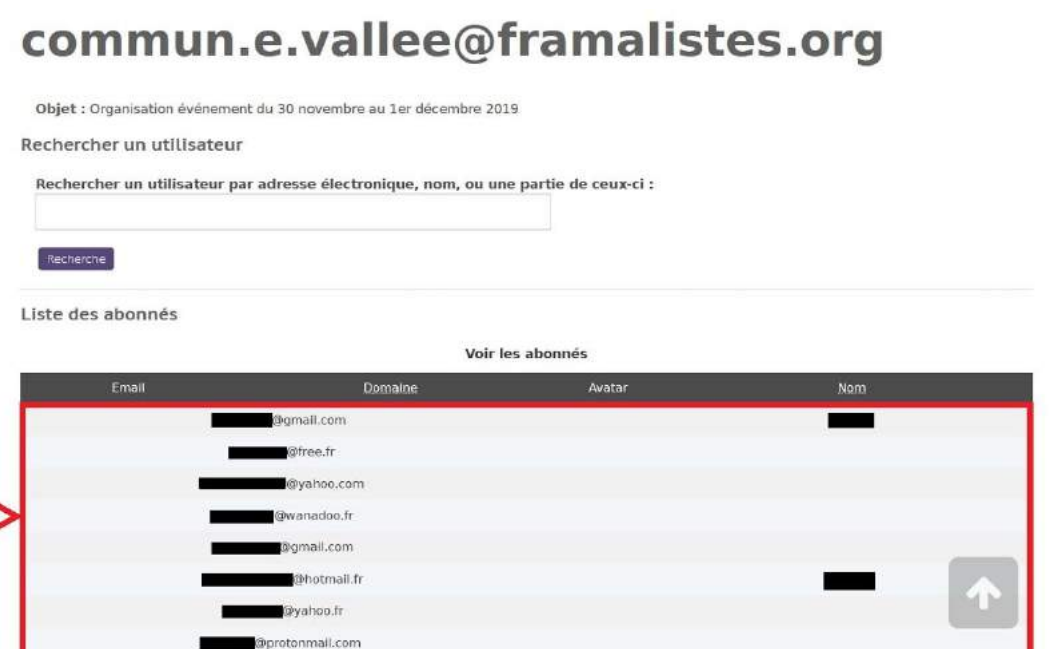
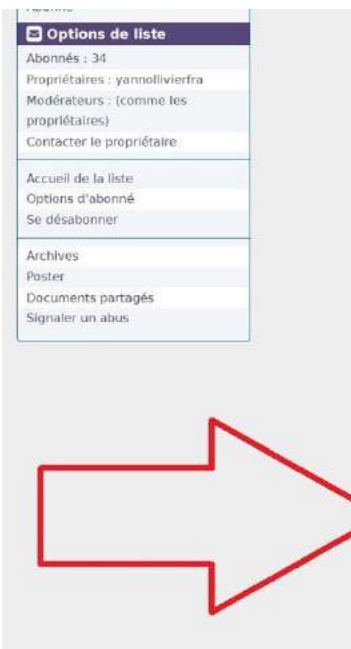
**Options d'administration**

Les options d'administration courantes sont listées ci-dessous ; L'ensemble des options d'administration sont accessibles via le lien Admin dans la section Options de liste du menu de navigation de gauche.

**Gérer les abonnés**

- Afficher la liste des membres
- Parcourir les demandes d'abonnement
- Parcourir les demandes de désabonnement
- Ajout/suppression d'abonnés

Tous les abonnés ont accès à l'ensemble des mails inscrits à cette listes.



**commun.e.vallee@framalistes.org**

Objet : Organisation événement du 30 novembre au 1er décembre 2019

**Rechercher un utilisateur**

Rechercher un utilisateur par adresse électronique, nom, ou une partie de ceux-ci :

Recherche

**Liste des abonnés**

Voir les abonnés

Email	Domaine	Avatar	Nom
████████@gmail.com			██████
████████@free.fr			
████████@yahoo.com			
████████@wanadoo.fr			
████████@gmail.com			
████████@hotmail.fr			██████
████████@yahoo.fr			
████████@protonmail.com			